

# MEETING OWL 3

Maak kennis met het Meeting Owl® 3, onze premium 360° camera, microfoon en luidspreker die de meest indrukwekkende ervaring creëert voor hybride teams.

## BELANGRIJKSTE VOORDELEN

- Zie en hoor alles met 360° video en audio en het geüpgrade Owl Intelligence System (OIS™) dat gebruikt maakt van computervisie om automatisch te focussen op wie er spreekt
- Dankzij plug en play start je eenvoudig en snel een vergadering op de meeste videoconferentieplatforms, waaronder Zoom, Google Meet, en Microsoft Teams
- Met wifi om metertijd slimmer te worden door voortdurende software-innovatie en de lancering van nieuwe functies voor het Owl Intelligence System
- Sluit een tweede Meeting Owl aan via Owl Connect of een Expansion Mic ter ondersteuning van vergaderingen in grotere ruimtes

## ONDSCHIEDENDE FACTOREN

- Sneller starten: Na het uitpakken begin je over 6 minuten je eerste vergadering
- Moeiteloze updates: OTA-updates binnen slechts 2 minuten om steeds slimmer te werken
- Aanpasbare tech: breidt uit tot ruimtes van maximaal 15 meter met twee Meeting Owls
- Betere vergaderingen: Snellere, vloeiende sprekerovergangen met sprekerdetectie binnen 3 seconden of minder

Meer informatie



## GELIEFD ONDER

meer dan 100.000 organisaties wereldwijd

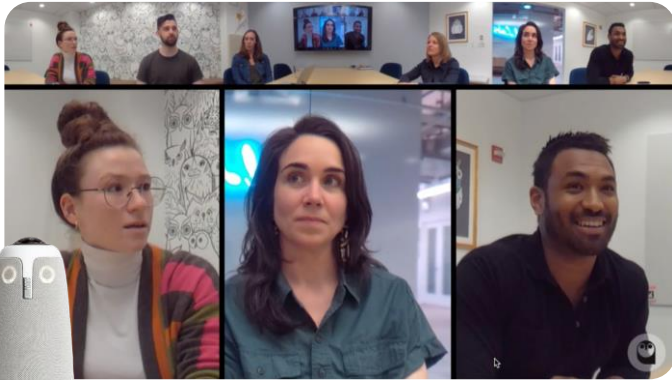
2K+ scholen, universiteiten en onderwijsinstellingen

84 van de 100 in de Fortune 100

## ONDSCHIEDINGEN



reddot winner 2020

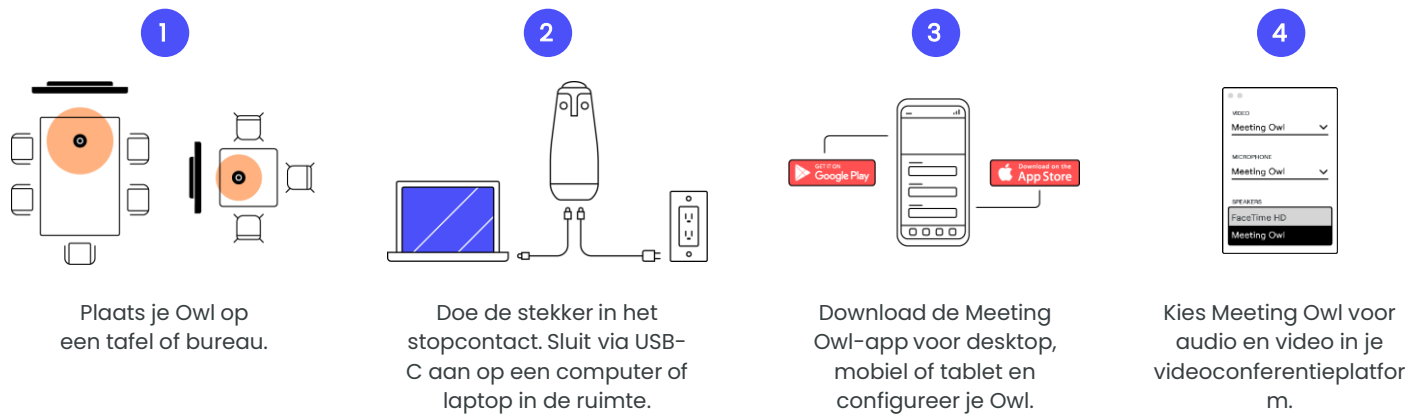


Meeting Owl-ervaring



Typische camera-ervaring vooraan in de ruimte

## Meeting room setup made simple



UITGELICHT IN



“  
 De Meeting Owl transformeerde onze mogelijkheden om goed samen te werken in ons team en onze organisatie.  
 — RORY SUTHERLAND, VICE VOORZITTER, OGILVY  
[CASESTUDY LEZEN](#) ➔

Meer informatie

# Meeting Owl® 3

## Specificaties

Meeting Owl 3

# OWL LABS®


Camera	Microfoon	Luidspreker	Verbinding
<p>Een speciaal ontworpen 360° panorama fisheye camera om beeldvervalsing te voorkomen</p> <p>De camera geeft een optioneel 360° panoramabeeld van de ruimte en een face-to-face weergave die automatisch scherp stelt op wie er spreekt</p> <p>Uitvoerresolutie: 1080p HD <b>radius videobereik:</b> 3m Gezichtsvel: 360°</p>	<p>8 omnidirectionele beamforming Smart Mics</p> <p>Smart Mics normaliseren het luidsprekervolume om zachte stemmen te versterken</p> <p><b>audiobereik:</b> 5,5m</p> <p>Kan twee Meeting Owls koppelen met <b>Owl Connect</b> om het video- en audiobereik uit te breiden met 2,5m in elke richting</p>	<p>Drie geïntegreerde luidsprekers voor 360° dekking en duidelijk geluid in de ruimte</p> <p>Uitgangsniveau luidspreker: 76 db SPL</p>	<p>Plug-en-play-verbinding met hostcomputer via USB-C</p> <p>Mogelijkheid tot aansluiting op de Expansion Mic via micro-HDMI</p>

Verwerkingsvermogen	Afmetingen	Voeding	Garantie
<p>Qualcomm® Snapdragon™ 605 processor</p>	<p><b>Afmetingen:</b> 111mm B x 111mm D x 273mm H</p> <p><b>Gewicht:</b> 1,2kg</p>	<p><b>AC-ingang:</b> 100-240V</p>	<p>Garantie van 2 jaar</p>

## GEBRUIK

Software	Compatibiliteit	Beheer	Beveiliging
<p>AI-powered Owl Intelligence System™ voor een intelligente focus op wie er spreekt</p> <p>Intelligente autofocus op de actieve spreker met behulp van zicht, stem en beweging</p> <p>Mogelijkheden voor presentatorverbetering, digitale whiteboardmogelijkheden en verschillende camerabediensmogelijkheden om de vergaderervaring te personaliseren</p> <p>De mogelijkheid om tot twee Meeting Owls te koppelen d.m.v. Owl Connect om de video- en audiobereik in grotere ruimtes uit te breiden</p>	<p>Plug-en-play-verbinding met hostcomputer via USB-C</p> <p>Werkt met Zoom, Microsoft Teams, Skype for Business, Slack, Webex en nog veel meer</p> <p>Compatibel met praktisch alle webgebaseerde <a href="#">videoconferentieplatforms</a></p> <p>Breid het bereik uit door te koppelen met een andere Meeting Owl (Pro of 3) of voeg een Expansion Mic toe</p>	<p><b>Meeting Owl-app:</b></p> <ul style="list-style-type: none"><li>• Mobiel: iOS en Android</li><li>• Tablet: iPad</li><li>• Desktop: Mac en Windows</li></ul> <p>De app is vereist voor eerste installatie en het wijzigen van instellingen tijdens vergaderingen</p> <p>Het Nest: Beheer jouw Owls via ons web-gebaseerde portaal</p>	<p>De Meeting Owl 3 neemt geen video- of audiocontent op</p> <p>Video en audio worden gestreamd naar de hostcomputer via USB-C-verbinding</p> <p>De mogelijkheid om de Meeting Owl 3 te beveiligen met <a href="#">Lock Adapter</a></p> <p><a href="#">Volledige beveiligings- en privacygegevens</a></p>

## CONFIGURATIE

Inbegrepen	Installatie
<p>Meeting Owl 3</p> <p>Stroomadapter en netsnoer USB-C naar USB-C kabel</p> <p>Configuratiegids Instructiekaart + Owl-houder</p> 	<p><b>Plaatsing:</b> 1 m vanaf de tv of monitor in de ruimte en binnen 5,5 m vanaf de deelnemers in de ruimte</p> <p><b>Plaatsingsmogelijkheden:</b> In het midden van de ruimte, op een statief of aan het plafond</p>